



情報モラル講座 会場配置図とお願い

スクリーン

スピーカー

プロジェクター

演台 PC

6年生
(4年生)
(2年生)

5年生
(3年生)
(1年生)

保護者

会場に合わせ変更して頂いても結構です
保護者は最後列をお願いします
なるべく横に広がらないようにしてください。

小学校3学年
低学年
(高学年)

スクリーン

スピーカー

プロジェクター

演台 PC

3年
(6年)

1年
(4年)

2年
(5年)

保護者

会場に合わせ変更して頂いても結構です
保護者は最後列でお願いします
なるべく横に広がらないようにしてください。

スクリーン

スピーカー

プロジェクター

演台 PC

6年

4年

2年

1年

3年

5年

保護者

会場に合わせ変更して頂いても結構です
保護者は最後列でお願いします
なるべく横に広がらないようにしてください。

スクリーン

スピーカー

プロジェクター

演台 PC

3年

1年




2年

保護者

会場に合わせ変更して頂いても結構です
保護者は最後列をお願いします
なるべく横に広がらないようにしてください。

(お願い)

- 前から順に学年ごとで座ると、後ろの学年がお客さまになってしまいます。できるだけ学年ごとに縦になるように体育館のレイアウトの協力をお願いします。



- 安全教室に筆記用具、タブレットなどの持ち込みは極力させないでください。短い時間で話し合いをしながら進めますので書き取りする時間がありません。また書いている間は話が聞き取れていないことが多いので、話に集中できるよう協力をお願いします。

- 暑い時期、寒い時期にはそれに合わせ、児童生徒が過ごしやすい服装、防寒着、水筒、座布団などを持ち込みしていただいても大丈夫です。

- 壇上には上がりず、子どもと同じ高さで立って話します。

- 講座に必要なもの ①プロジェクター (HDMIが推奨) 大型モニター ②スクリーン ③マイク (ワイヤレス) ④スピーカー ⑤電源

- 体育館の音響は声が拡がりやすく聞き取りにくく研修には不向きです。できればポータブルのワイヤレスアンプ (スピーカー) をお借りできれば助かります (右図のようなタイプ) 体育館のサイズ、人数、音響によるので相談させてください。

